

**Sistema Integral
de Gestión Educativa**
Comunidad de Madrid

raíces

PRUEBAS EXTERNAS BILINGÜES

MANUAL DE USUARIO

V1.1



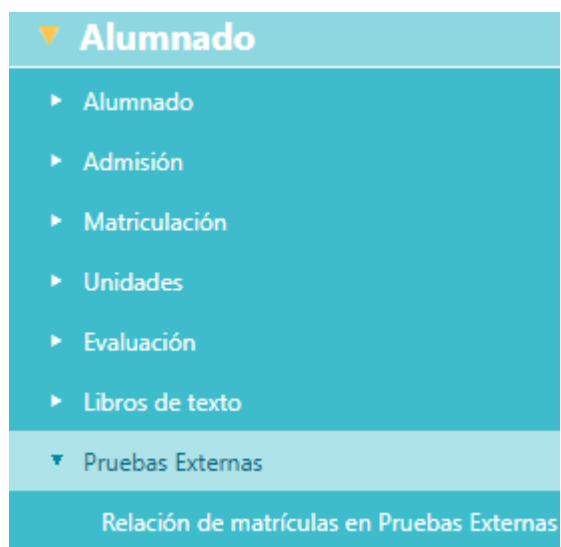
Contenido

1	Introducción.....	2
2	Matriculación en pruebas externas	3

1 Introducción

Este manual presenta la funcionalidad disponible en **Raíces** para la matriculación del alumnado del centro en pruebas externas bilingües. El perfil encargado de realizar esta gestión será **Dirección**. Las opciones relativas a este proceso se encuentran ubicadas en el menú **Alumnado, Pruebas Externas**.

Solo los centros bilingües tendrán habilitada esta opción de menú.



Los manuales de **Raíces** pueden sufrir actualizaciones por lo que se recomienda siempre consultar la versión disponible en el árbol de **Documentos** bajo el apartado **Manuales y Utilidades de Raíces**

2 Matriculación en pruebas externas

Para acceder a la matriculación en pruebas externas, selecciona **Alumnado**, **Pruebas Externas**, **Relación de matrículas en Pruebas Externas**. Accederás a la pantalla **Relación de matrículas**, en la que deberás seleccionar el curso, las pruebas externas en las que vas a matricular al alumnado y la unidad del alumnado a matricular.

Solo podrás seleccionar cursos que tengan una prueba asociada.

Relación de matrículas >



Año académico: 2018-2019

Curso: 4º de E.S.O.

Pruebas Externas: PRUEBA ORAL Y ESCRITA NIVEL A2

Unidad: Todas

NO EXISTEN DATOS

La primera que vez que accedas observarás que no se muestran datos de alumnos matriculados.

Para matricular al alumnado pulsa en el botón **Añadir matrículas de forma masiva**.

Relación de matrículas >



Añadir matrículas de forma masiva

Accederás a la pantalla **Alumnado candidato a ser matriculado en las pruebas externas** en la que se listará el alumnado del curso y unidad seleccionados anteriormente.

Alumnado candidato a ser matriculado en las pruebas externas >



Año académico: 2018 - 2019

Curso: 4º de E.S.O.

Prueba: PRUEBA ORAL Y ESCRITA NIVEL A2

Fecha de matriculación: * 11/12/2018

Número total de registros: 10

Seleccionar	Nombre	Exento		Adaptación	
		✓	✗	✓	✗
<input type="checkbox"/>	Abarca Paredes, Krasimir	<input type="checkbox"/>	<input type="checkbox"/>	<input type="checkbox"/>	<input type="checkbox"/>
<input type="checkbox"/>	Aguado Bouhaben, Adrián	<input type="checkbox"/>	<input type="checkbox"/>	<input type="checkbox"/>	<input type="checkbox"/>
<input type="checkbox"/>	Aguilera Serrano, Jorge	<input type="checkbox"/>	<input type="checkbox"/>	<input type="checkbox"/>	<input type="checkbox"/>
<input type="checkbox"/>	Álvarez Llamas, Guillermo	<input type="checkbox"/>	<input type="checkbox"/>	<input type="checkbox"/>	<input type="checkbox"/>
<input type="checkbox"/>	Jiménez Hurtado, Rafael	<input type="checkbox"/>	<input type="checkbox"/>	<input type="checkbox"/>	<input type="checkbox"/>
<input type="checkbox"/>	Morales Ramos, Lucía	<input type="checkbox"/>	<input type="checkbox"/>	<input type="checkbox"/>	<input type="checkbox"/>
<input type="checkbox"/>	Ortega Montero, Ismael	<input type="checkbox"/>	<input type="checkbox"/>	<input type="checkbox"/>	<input type="checkbox"/>

Dado que un alumno solo podrá matricularse en una prueba, una vez matriculado desaparecerá del listado de candidatos de la unidad para la matriculación.

Introduce la fecha de matriculación si es distinta a la fecha actual, y a continuación, marca en la primera columna a los alumnos que deseas matricular. Si alguno de ellos necesita algún tipo de adaptación durante las pruebas, marca además la casilla correspondiente en la columna **Adaptación**. Si algún alumno estuviera exento de las pruebas, marca la casilla correspondiente en la columna **Exento**. Por último, pulsa **Aceptar** para guardar los datos.

De vuelta en la pantalla **Relación de matrícula** podrás ver al alumnado seleccionado. En las columnas **Exento** y **Adaptación** se mostrará **Sí** en aquellos alumnos para los que hayas indicado dichas circunstancias.

Relación de matrículas >



Año académico: 2018-2019

Curso: 4º de E.S.O.

Pruebas Externas: PRUEBA ORAL Y ESCRITA NIVEL A2

Unidad: Todas

Número total de registros: 9

Nombre	N.I.A.	Unidad	Nivel	Resultado	Exento	Adaptación	Ausente
Abarca Paredes, Krasimir	13675240	4ESO A			Sí		
Aguilera Serrano, Jorge	5282425	4ESO A				Sí	
Álvarez Llamas, Guillem					No	No	
Jiménez Hurtado, Rafael					No	No	
Morales Ramos, Lucía	40009001	4ESO A			No	No	
Ortega Montero, Ismael	40009490	4ESO A			No	No	

Las columnas **Nivel**, **Resultado** y **Ausente** se completarán en una fase posterior del proceso.

Pulsando sobre cada alumno podrás:

- Acceder al **Detalle de la matrícula** del alumno.

Detalle de la matrícula de un alumno en Pruebas Externas >



Alumno y prueba

Nº. Identificación alumno: 13675240 Alumno/a: Abarca Paredes, Krasimir Curso de formación: 4º de E.S.O.

Prueba: Key for schools (KET) Inicio periodo exámenes: Fin periodo exámenes:

Causa de Exención del alumno en la prueba

Exención: Tipo de exención:

Causa de Adaptación de la prueba

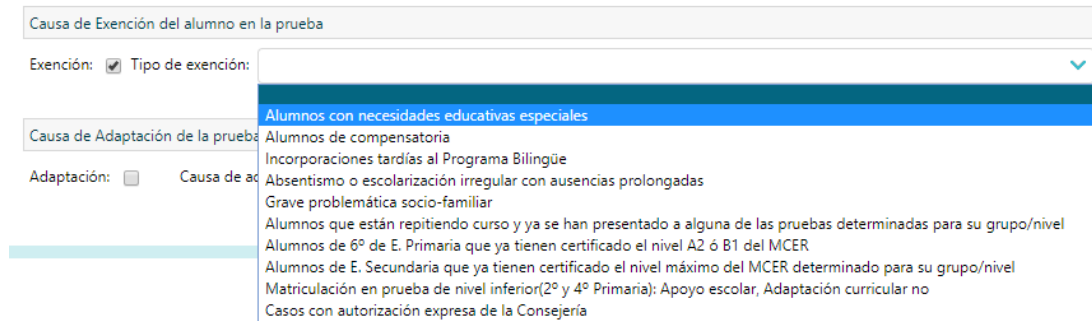
Adaptación: Causa de adaptación: Tipo de adaptación:

Documentación adjunta

Tipo	Nombre	Descripción	Tamaño
	No hay documentación adjunta		

Si no lo has hecho anteriormente, desde el detalle, podrás marcar si el alumno está exento o necesita alguna adaptación, marcando para ello las casillas correspondientes. Si marcaste anteriormente alguna de las dos casillas en la pantalla **Alumnado candidato a ser matriculado en las pruebas externas**, observarás que también se muestran marcadas aquí. Cuando alguna de las dos casillas esté marcada, se habilitarán los campos que te permitirán especificar:

- el tipo de exención,



Causa de Exención del alumno en la prueba

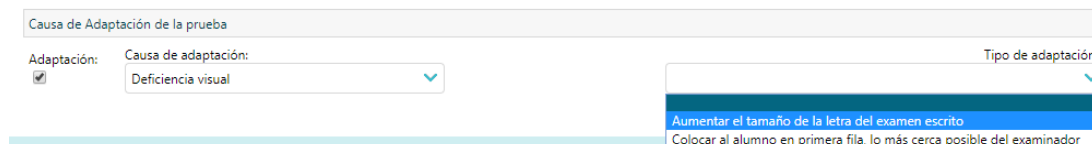
Exención: Tipo de exención: ▼

Causa de Adaptación de la prueba

Adaptación: Causa de adaptación: ▼

- Alumnos con necesidades educativas especiales
- Alumnos de compensatoria
- Incorporaciones tardías al Programa Bilingüe
- Absentismo o escolarización irregular con ausencias prolongadas
- Grave problemática socio-familiar
- Alumnos que están repitiendo curso y ya se han presentado a alguna de las pruebas determinadas para su grupo/nivel
- Alumnos de 6º de E. Primaria que ya tienen certificado el nivel A2 ó B1 del MCER
- Alumnos de E. Secundaria que ya tienen certificado el nivel máximo del MCER determinado para su grupo/nivel
- Matriculación en prueba de nivel inferior(2º y 4º Primaria): Apoyo escolar, Adaptación curricular no
- Casos con autorización expresa de la Consejería

- o la causa y tipo de adaptación.



Causa de Adaptación de la prueba

Adaptación: Causa de adaptación: ▼ Tipo de adaptación: ▼

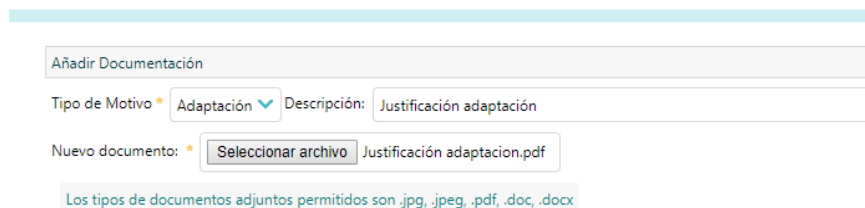
Deficiencia visual

- Aumentar el tamaño de la letra del examen escrito
- Colocar al alumno en primera fila, lo más cerca posible del examinador

Recuerda pulsar **Aceptar si introduces algún cambio en el detalle. El detalle se podrá modificar siempre que esté vigente el periodo de matriculación en pruebas externas.**

Además, mediante el botón **Añadir documentación (Pruebas Externas)** podrás acceder a la pantalla de **Nuevo documento (Pruebas Externas)** en la que podrás adjuntar la documentación justificativa de la exención o la adaptación del alumno. Para ello selecciona el tipo de motivo, introduce la descripción y adjunta el archivo desde tu equipo con la ayuda del botón **Seleccionar archivo**. Pulsa **Aceptar** para que el documento quede guardado.

Nuevo documento (Pruebas Externas) >



Añadir Documentación

Tipo de Motivo * Adaptación ▼ Descripción:

Nuevo documento: *

Los tipos de documentos adjuntos permitidos son .jpg, .jpeg, .pdf, .doc, .docx

Recuerda que los documentos adjuntos pueden estar en los siguientes formatos: .jpg, .jpeg, .pdf, .doc, .docx.

Una vez que tengas el documento, este se mostrará en la pantalla **Detalle de la matrícula de un alumno en Pruebas Externas**. Desde el menú emergente del mismo podrás **Descargar** y **Borrar** el archivo si fuera necesario.

Detalle de la matrícula de un alumno en Pruebas Externas >



Alumno y prueba

Nº. Identificación alumno: 13675240 Alumno/a: Abarca Paredes, Krasimir Curso de formación: 4º de E.S.O.
Prueba: Key for schools (KET) Inicio periodo exámenes: Fin periodo exámenes:

Causa de Exención del alumno en la prueba

Exención: Tipo de exención:

Causa de Adaptación de la prueba

Adaptación: Causa de adaptación: Tipo de adaptación:

Documentación adjunta

Tipo	Nombre	Descripción	Tamaño
Adaptación	Justificación adaptacion.pdf	Justificación adaptación	1858.28 KB

Descargar
Borrar

- **Borrar la matrícula.** El sistema mostrará un mensaje de confirmación que deberás aceptar.

¿Está seguro que desea eliminar la matrícula del alumno/a Ortega Montero, Ismael?

Aquellos alumnos cuyas matrículas borres volverán a estar disponibles en la pantalla **Alumnado candidato a ser matriculado en las pruebas externas** si vuelves a pulsar el botón **Añadir matrículas de forma masiva**.